

Приложение «Первый»

Общие сведения

Описание функциональных характеристик

Инструкция по установке и эксплуатации

Версия документа: 2.0

История изменений

Дата	Версия	Изменения
23.03.2023	2.0	Документ создан

Содержание

Общие сведения	3
Описание функциональных характеристик	3
Функции приложения «Первый»	3
Загрузка, установка и эксплуатация приложения «Первый»	4
Требования к аппаратному и программному обеспечению	4
Установка приложения «Первый»	4
Родительский контроль	7
Эксплуатация приложения «Первый»	8

Общие сведения

Приложение «Первый» — программное обеспечение для мобильных устройств, ТВ-приставок и телевизоров с функцией Smart TV, предоставляющее пользователям сервис для просмотра видео-контента «Первого канала», включающего прямой эфир телеканала, записи новостных выпусков, телепрограмм, шоу, спортивных мероприятий, фильмов и сериалов.

Разработчик приложения «Первый»: АО «Первый канал».

Официальные веб-ресурсы мобильного приложения «Первый»:

<https://www.1tv.ru/mobileone> Веб-сайт «Первый канал»

Формат и условия распространения

Приложение «Первый» сейчас распространяется в формате дистрибутива для мобильных платформ Android официальные магазины приложений RuStore, NashStore и App Gallery, для телевизоров с функцией Smart TV через официальные магазины приложений LG, Samsung, а также через личные кабинеты Салют ТВ и Яндекс ТВ для телевизоров на базе Android TV.

Язык интерфейса: русский.

Описание функциональных характеристик

Функции приложения «Первый»

Ниже перечислены функции, доступные пользователям в приложении «Первый».

№	Функция, реализуемая в приложении
1	Просмотр бесплатного видео Пользователь может просматривать как прямой эфир телеканала, так и размещенный в записи видеоконтент.
2	Просмотр платного видео Пользователь может просматривать платный контент (фильмы и сериалы).
3	Поиск Пользователь может искать видеоконтент по его названию.
4	Оплата контента Для просмотра платного контента пользователь должен совершить оплату.
5	Регистрация / вход в приложение Для зарегистрированных пользователей, по умолчанию вход в приложение осуществляется по номеру телефона и одноразовому паролю, которое приходит в Push / SMS.
6	Обратная связь Используя форму обратной связи в интерфейсе приложения, пользователь может отправить запрос в службу поддержки «Первого канала».

Загрузка, установка и эксплуатация приложения «Первый»

Требования к аппаратному и программному обеспечению

Для установки приложения «Первый» устройство пользователя должно удовлетворять следующим требованиям.

Мобильные устройства:

Требования к устройствам под управлением операционной системы Android:	
Версия операционной системы:	Android 5.0 и выше
Дополнительные требования:	—

Устройства Smart TV:

Требования к устройствам:	
Версия операционной системы:	webOS 1.0 и выше; Tizen 2.4 и выше; Android TV 5.1 и выше; Orsay SDK 3.5 и выше; NetCast 2.0 и выше; NetTV; Vewd (Opera TV)
Дополнительные требования:	—

Установка приложения «Первый»

Установка мобильного приложения «Первый» доступна для смартфонов, работающих под управлением операционной системы Android. Дистрибутив приложения распространяется через официальные магазины приложений RuStore, NashStore и App Gallery.

Ссылки для установки мобильного приложения «Первый»:

- В магазине приложений RuStore (операционная система Android):

<https://apps.rustore.ru/app/com.ipspirates.ort>

- В магазине приложений App Gallery (операционная система Android):

<https://appgallery.huawei.com/app/C100617605>

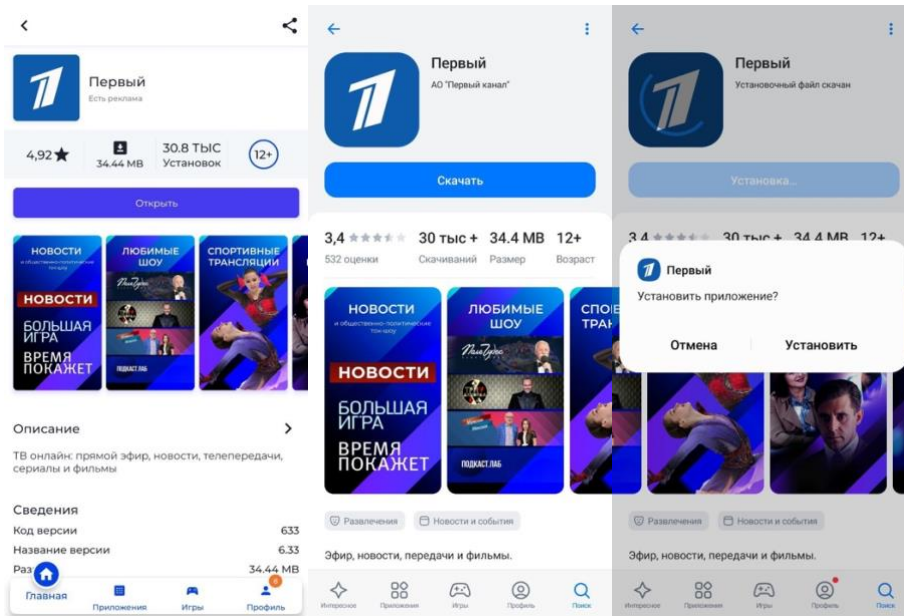
- В магазине приложений NashStore (операционная система Android):

<https://store.nashstore.ru/store/62821f854891a5bcaf438249>

Чтобы загрузить и установить мобильное приложение «Первый», откройте на вашем смартфоне официальный магазин приложений (RuStore, NashStore и App Gallery) и в строке поиска введите запрос «Первый».

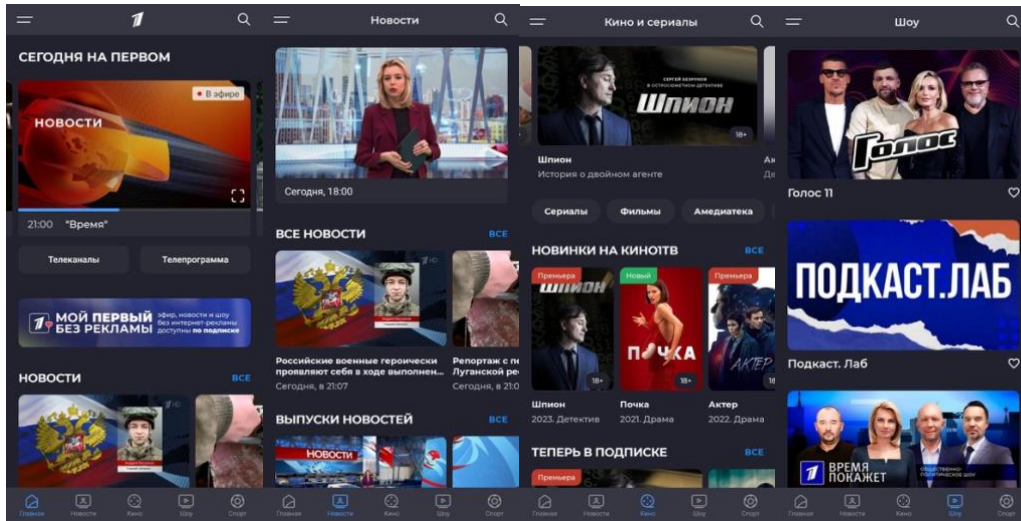
Пример поиска в магазине приложений RuStore:

В результатах поисковой выдачи выберите приложение «Первый», чтобы перейти к его установке. Окно установки мобильного приложения «Первый» в магазине приложений RuStore:



Нажмите «Установить».

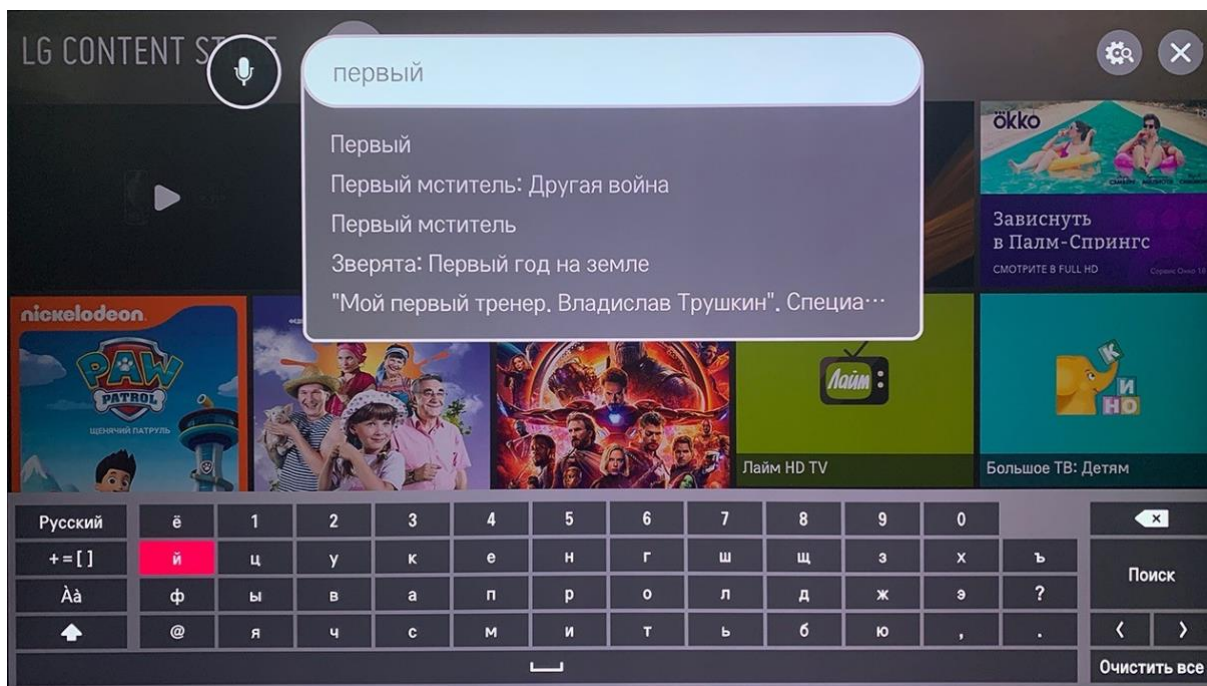
По окончании процесса установки нажмите «Открыть», чтобы запустить приложение.



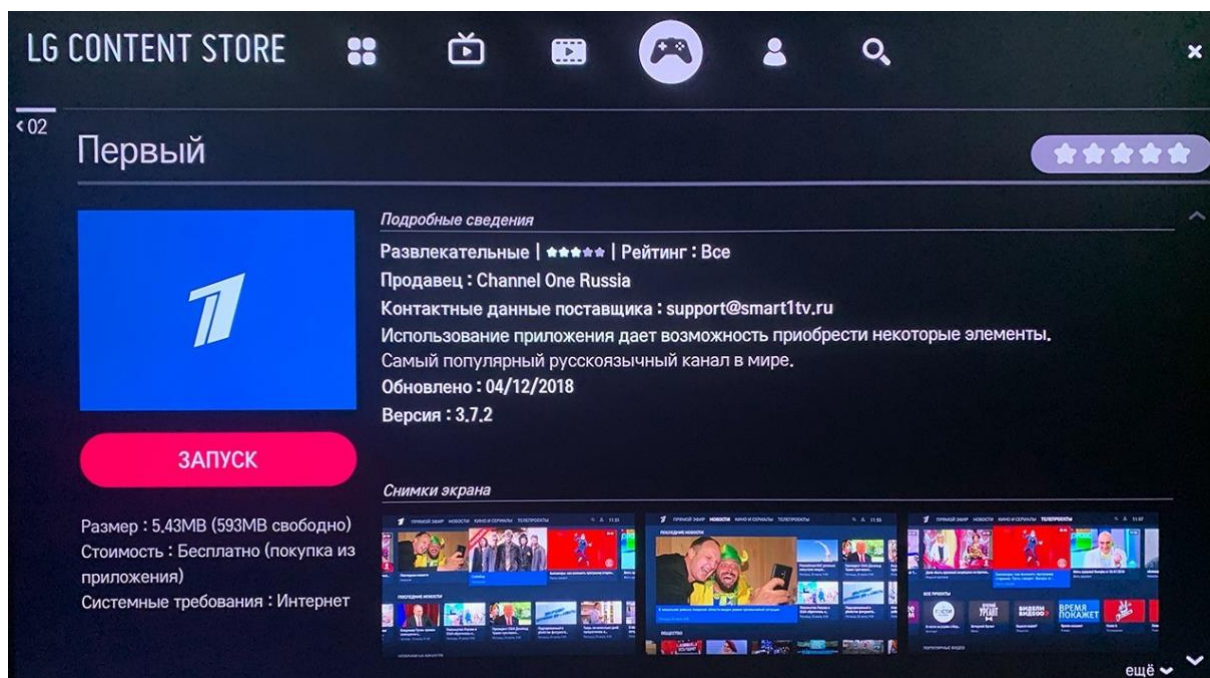
Установка приложения «Первый» для телевизоров с функцией Smart TV доступна для устройств, работающих под управлением операционных систем webOS и Tizen. Дистрибутив приложения распространяется через официальные магазины приложений LG (LG Content Store) и Samsung (Samsung TV Apps).

Чтобы загрузить и установить приложение «Первый», откройте на вашем телевизоре официальный магазин приложений (LG Content Store или Samsung TV Apps) и в строке поиска введите запрос «Первый».

Пример поиска в магазине приложений LG Content Store:



В результатах поисковой выдачи выберите приложение «Первый», чтобы перейти к его установке. Окно установки мобильного приложения «Первый» в магазине приложений LG Content Store:



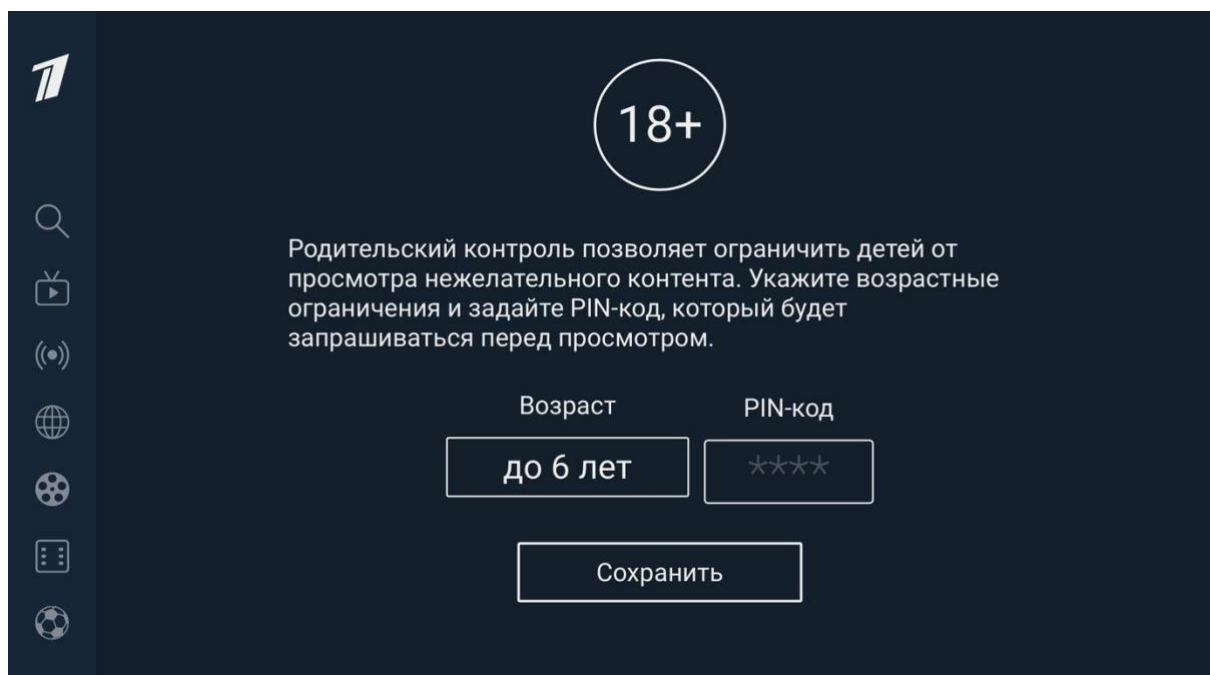
Нажмите «Установить».

По окончании процесса установки нажмите «Запустить», чтобы запустить приложение.

Родительский контроль

Родительский контроль позволяет ограничить детей от просмотра нежелательного контента. Укажите возрастные ограничения и задайте PIN-код, который будет запрашиваться перед просмотром.

Установить родительский контроль вы можете в разделе «Настройки» приложения для Smart TV.



Эксплуатация приложения «Первый»

Приложение «Первый» готово к эксплуатации сразу после установки на мобильном устройстве или ТВ-устройстве.

При возникновении вопросов воспользуйтесь формой обратной связи (пункт «Поддержка» в боковом меню приложения) или онлайн по адресу: <https://www.1tv.ru/about/obratnaya-svyaz>

*** *Конец документа* ***